



وزارة التعليم العالي و البحث العلمي  
كلية مدينة العلم الجامعة

# دليل كلية مدينة العلم الجامعة في استخدام Google Meet المؤسسي للتدريسي و الطالب

اعداد:

م.د. انسام قاسم خضيران

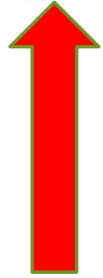
م.د. دنيا زكي محمد

# دليل التدريسي

للدخول الى **Google meet** يتم ادخال الرابط التالي  
في المتصفح

[www.meet.google.com](http://www.meet.google.com)





أنقر هنا لإضافة حساب



# اجتماعات فيديو مميزة. تطبيق مجاني للجميع.

لقد أعددنا التصميم الهندسي لخدمة Google Meet التي طوّرتناها لاجتماعات الأعمال الآمنة لتكون مجانية ومتاحة للجميع.

إدخال رمز أو رابط

اجتماع جديد

الحصول على رابط يمكنك مشاركته  
انقر على اجتماع جديد للحصول على رابط يمكنك إرساله إلى الأشخاص الذين تريد عقد اجتماع معهم.

مزيد من المعلومات حول Google Meet

Google

اختيار حساب

تم تسجيل الخروج Dr ansam Qassim  
ansam88q@gmail.com

تم تسجيل الخروج m.ph.mauc@gmail.com

تم تسجيل الخروج admin1 info  
admin1@mauc.edu.iq

تم تسجيل الخروج maenetalem88@gmail.com

استخدام حساب آخر

إزالة حساب



قم بالنقر على " استخدام حساب اخر " لاستخدام الايميل المؤسسي

Google

تسجيل الدخول

باستخدام حسابك على Google

البريد الإلكتروني أو الهاتف

هل نسيت البريد الإلكتروني؟

ألا تمتلك هذا الكمبيوتر؟ استخدم وضع الضيف لتسجيل الدخول بشكل خاص.  
مزيد من المعلومات

التالي

إنشاء حساب

ستظهر هذه القائمة: قم بادخال الايميل الرسمي مع النطاق

@mauc.edu.iq

# مثال تطبيقي

Google

تسجيل الدخول

باستخدام حسابك على Google

البريد الإلكتروني أو الهاتف

Medical.physics@mauc.edu.iq


هل نسيت البريد الإلكتروني؟

إلا تمتلك هذا الكمبيوتر؟ استخدم وضع الضيف لتسجيل الدخول بشكل خاص.  
مزيد من المعلومات

التالي

إنشاء حساب

ادخل الايميل و اضغط التالي



ادخل كلمة المرور و اضغط التالي



Google

مرحبًا

medical.physics@mauc.edu.iq

ادخل كلمة المرور

\*\*\*\*\*

عرض كلمة المرور

هل نسيت كلمة المرور؟

التالي

## سيطلب انشاء كلمة مرور جديدة

اختر كلمة مرور قوية متكونة من 8 عناصر و اكثر

احرف و ارقام ورموز

ثم اضغط التالي

Google

مرحبًا

medical.physics@mauc.edu.iq

إنشاء كلمة مرور قوية

يجب إنشاء كلمة مرور قوية جديدة غير مستخدمة لمواقع إلكترونية أخرى.

إنشاء كلمة مرور

ادخل كلمة مرور جديدة

تأكيد


اعادة ادخال كلمة المرور

8 أحرف على الأقل

عرض كلمة المرور

التالي





## الحصول على رابط يمكنك مشاركته

انقر على اجتماع جديد للحصول على رابط يمكنك إرساله إلى الأشخاص الذين تريد عقد اجتماع معهم.



# اجتماعات فيديو مميزة. تطبيق مجاني للجميع.

لقد أحدثنا التصميم الهندسي لخدمة Google Meet التي طوّرتناها لاجتماعات الأعمال الآمنة لتكون مجالية ومناحة للجميع.

إدخال رمز أو رابط

اجتماع جديد

مزيد من المعلومات حول Google Meet

انقر على اجتماع جديد للبدأ بالمحاضرة فورية

Google Account

Search Google Account

Home

Personal info

Data & personalization

Security

People & sharing

Payments & subscriptions

About

ق

Welcome, قسم الفيزياء الطبية

Manage your info, privacy, and security to make Google work better for you. [Learn more](#)

Transfer your content

Transfer your email and Google Drive files to another Google Account

Start transfer

Privacy & personalization

See the data in your Google Account and choose what activity is saved to personalize your Google experience

Manage your data & personalization

Security issues found

Protect your account now by resolving

Account storage

Your account storage is shared across

Account

Gmail

Drive

Docs

Sheets

Slides

Calendar

Chat

Meet

Currents

Sites

Contacts

لجدولة محاضرة

ولجدولة محاضرة لأعطاءها بوقت اخر نضغط على التقويم (Calendar)

Calendar interface showing a grid for February 2021. The date 16th is highlighted in blue. A green arrow points to the 'Create' button. A red dot is visible on the 16th at 8 PM. Large red Arabic text is overlaid on the calendar grid.

Calendar interface showing a grid for February 2021. The date 16th is highlighted in blue. A green arrow points to the 'Create' button. A red dot is visible on the 16th at 8 PM. Large red Arabic text is overlaid on the calendar grid.

لأنشاء رابط محاضرة

نضغط على كلمة (Create)

medical physics

Event Out of office Task Appointment slots

Tuesday, February 16 8:30pm - 9:30pm  
Time zone · Does not repeat

Find a time

Add guests

Add Google Meet video conferencing

Add location

Add description or attachments

قسم الفيزياء الطبية  
Busy · Default visibility · Notify 10 minutes before

More options Save

(No title)  
8:30 9:30pm

1- اسم المحاضرة

2- تاريخ البدء والانهاء

3- انشاء وتضمين الرابط

4- حفظ الحدث

سيظهر المربع الحوارى اعلاه: نقوم بأجراء الخطوات الاربعة الظاهرة في الصورة

بعد التسجيل سيتم خزن  
المحاضرة تلقائيا في  
الخاص بحسابك الجامعي  
G-Drive



Edmodo Google Calendar - Tuesday, Feb 16, 2021 8:04 PM Meet - medical physics

meet.google.com/cbx-kpjc-jcr7authuser=0

Apps YouTube Google Drive أخبار YouTube Meet - الكورسات وال... Suggested Sites Facebook Imported From E https://meet.google... New Tab

8:04 PM You

Make sure everyone is ready

Recording a meeting without the consent of all participants may be illegal and actionable. You should obtain consent to record this meeting from all participants, including external guests and guests who join late.

Cancel Start

نضغط  
على  
start  
لبدء  
التسجيل

3

Whiteboard  
Record meeting 2

Change layout  
Full screen  
Change background  
Turn on captions  
Use a phone for audio  
Report a problem  
Report abuse  
Troubleshooting & help  
Settings

medical physics ^

8:04 PM 2/16/2021

medical physics ^

8:04 PM 2/16/2021

انقر 1, 2, ثم 3 لتسجيل المحاضرة



REC

لمشاركة  
المحاضرة مع  
الطلاب نضغط  
على present  
now



مشاركة الشاشة بأكملها

مشاركة محاضرة موجودة على جهازك

مشاركة محاضرة مؤرشفة على درايف او يوتيوب

Present

- Your entire screen
- A window
- A tab  
Best for video and animation

You

medical physics

Raise hand Turn on captions Present now

Drive.google.com



ستظهر المحاضرة في  
حسابك بتاريخ القائها

drive.google.com/drive/u/1/my-drive

Drive Search in Drive

My Drive

New

Priority

My Drive

Shared drives

Shared with me

Recent

Starred

Bin

Storage

66.3 MB used

Admin console

Quick access

Attendance for Google Mee...  
You often open around this time

vzc-nrwr-nmj - 15 Feb 2021  
You edited in the past week

cyj-sxvu-ukv (2021-02-14 a...  
You shared in the past week

nursing  
Edited in the past week by admin in...

Folders

Meet Recordings

Files

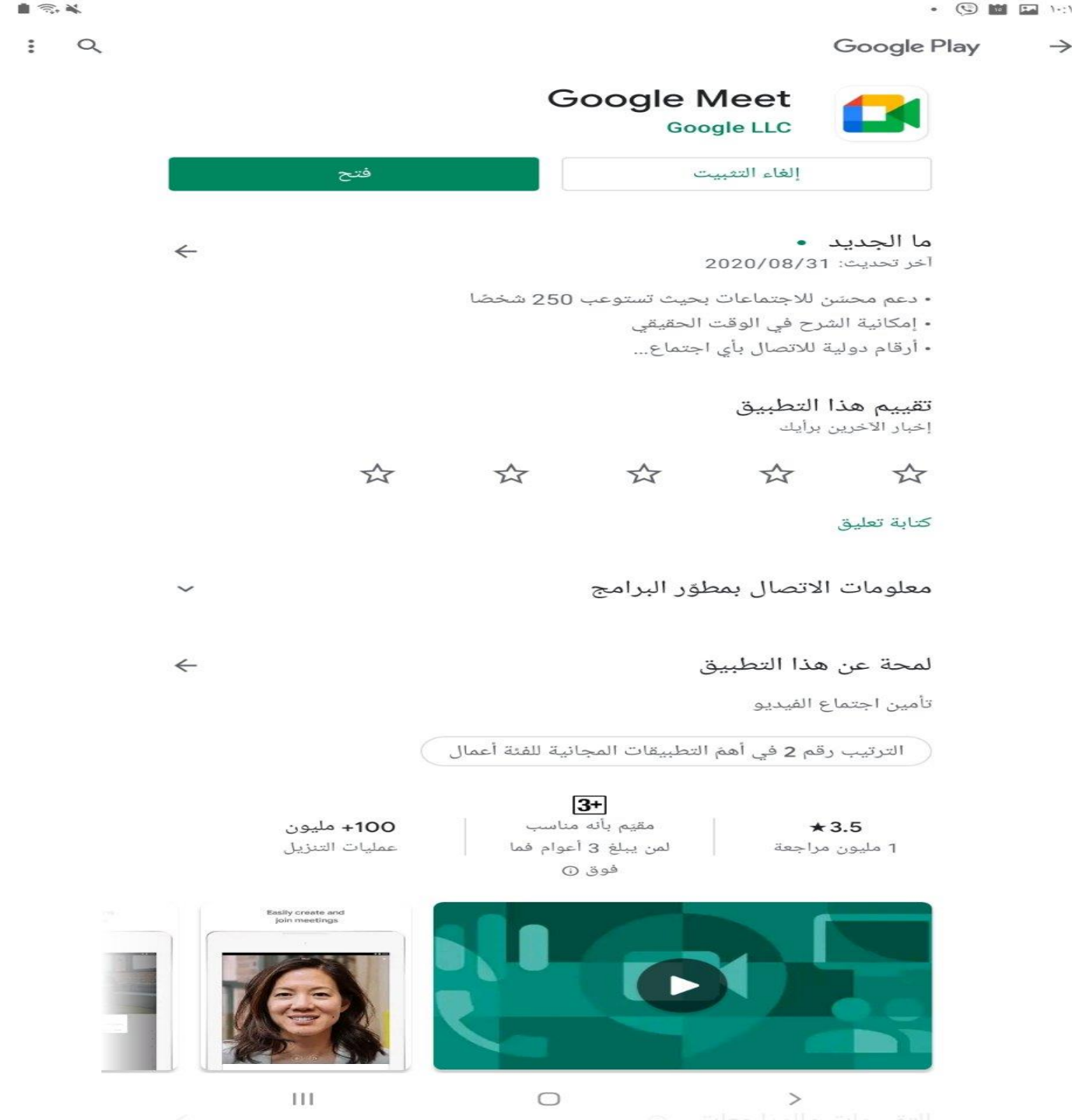
Name ↑

Windows Ink Workspace

❖ لاستخدام google  
meet في انظمة  
التشغيل اندرويد و  
IOS

❖ يتم الحصول على  
التطبيق من المتجر  
الخاص بكل نظام.

❖ ملاحظة: لا توجد  
خاصية تسجيل  
المحاضرة في هذه  
الانظمة



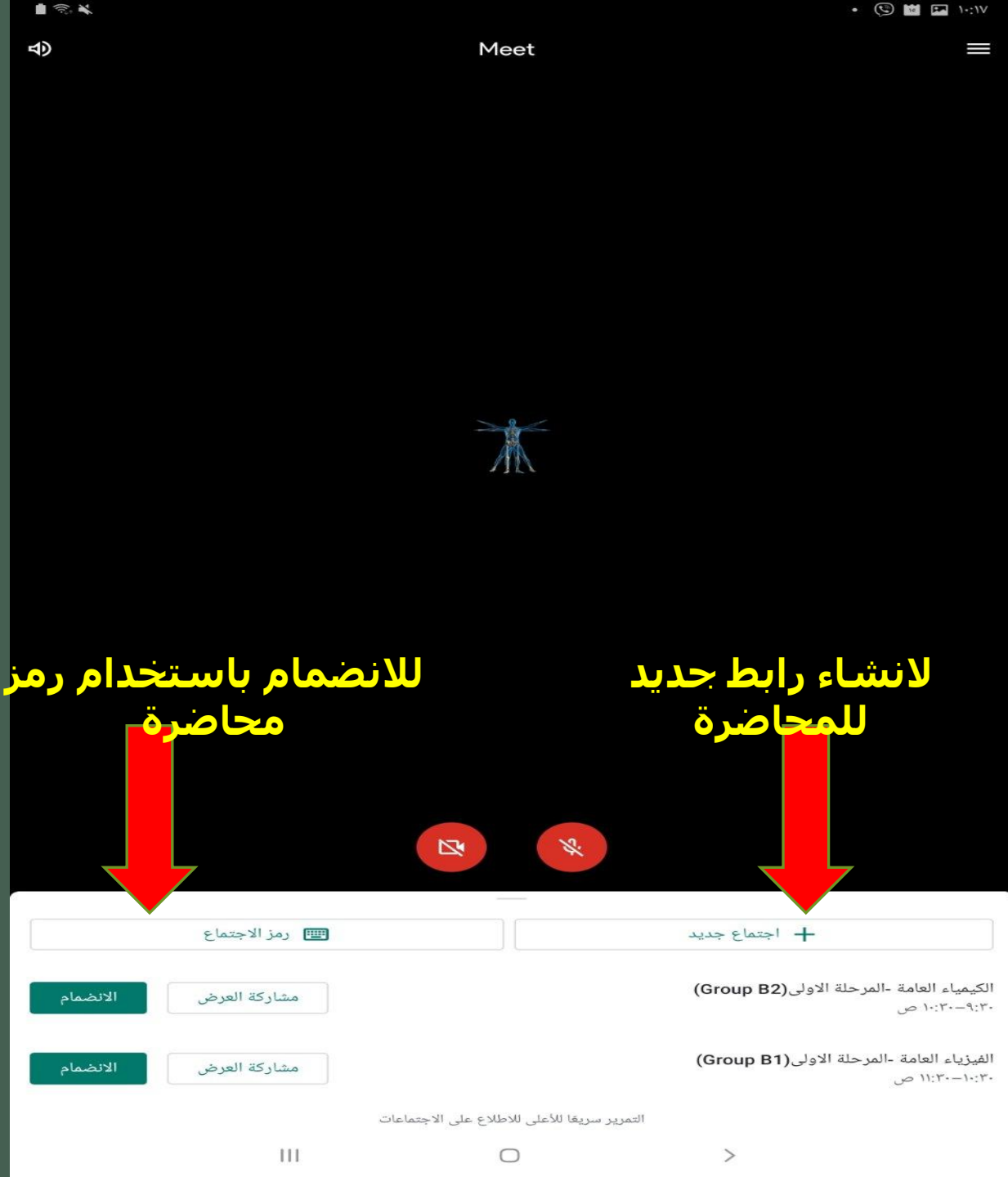


# محاضرة عن طريق الهاتف

ليكن رابط محاضرتك واحد و ثابت كي لا يسبب ارباك للطالب

للاضمام باستخدام رمز محاضرة

لانشاء رابط جديد للمحاضرة



ابحث إدمودو

شارك مصدر، صورة او مقال ...

#

تخصيص تجربتك على Edmodo  
اعثر على محتوى تعليمي ومناقشات قائمة على الموضوعات وتواصل مع المعلمين الذين يتوافقون مع اهتماماتك.  
إضافة اهتماماتك

دكتور. **alobadi** نشر إلى الصف التجريبي  
المعلم at Madenat Alelem University College  
منذ ٢٢ ثانية مضت

<https://meet.google.com/hky-xftm-ith>

meet.google.com/hky-xftm-ith

السيد: **Nihad** نشر إلى قسم الفيزياء الطبية-المرحلة الثالثة-مختبر علم حياة الخلية-الفصل الدراسي الاول  
المعلم  
منذ ١ دقيقة مضت

صباح الخير  
درجات الامتحان الاول والثاني

حضور فيزياء طبية خلية ثالث.pdf PDF

دكتور. **alobadi** نشر إلى قسم الفيزياء الطبية-المرحلة الأولى-الكيمياء العامة -الفصل الدراسي الأول  
المعلم at Madenat Alelem University College  
منذ ٤١ دقائق مضت

رابط المحاضرة الخاص بكروب B2

رسائل 75  
إكتشف  
فصول دراسية  
تقويم  
عرض المحتوى

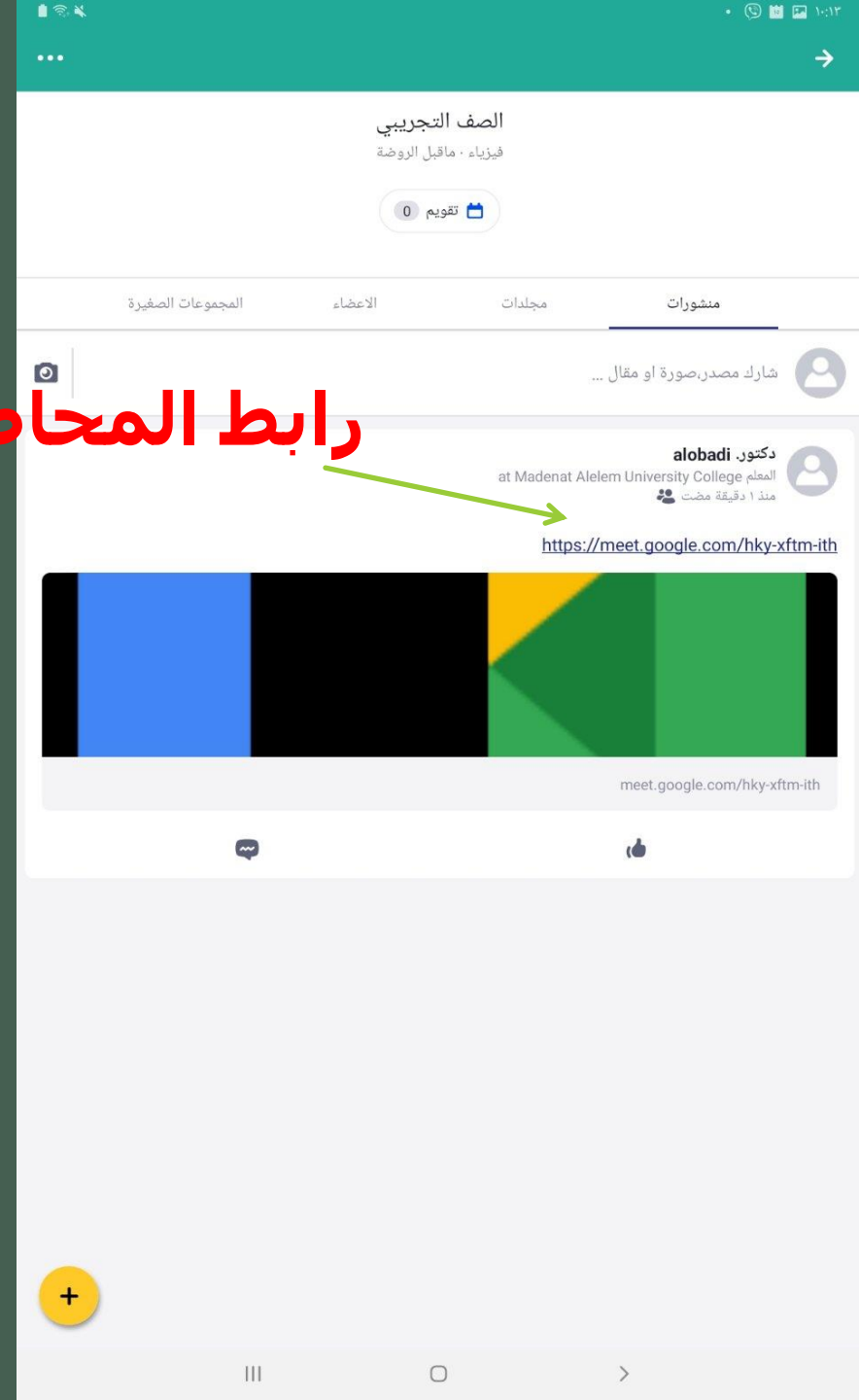
ينشر التدريسي رابط  
محاضراته على  
المنصة الالكترونية  
الرسمية حصرا

# دليل الطالب

للدخول الى المحاضرة التفاعلية عزيزي الطالب

عليك اولا الدخول الى صفك الالكتروني ومن ثم الضغط  
على رابط المحاضرة المرسل اليك على المنصة التعليمية.

رابط المحاضرة



# بعد اجراء الخطوات 1 ثم 2

2-اضافة  
حساب  
اخر  
لأضافة  
الايمل  
الجامعي



قسم الفيزياء الطبية / كلية مدينة العلم الجامعة  
m.ph.mauc@gmail.com

إدارة حسابك على Google

Dr ansam Qassim  
ansam88q@gmail.com

admin1 info  
admin1@mauc.edu.iq

Ansam Qasim  
ansam.qasim@mauc.edu.iq

إضافة حساب آخر

إدارة الحسابات على هذا الجهاز

إعدادات

إرسال تعليقات

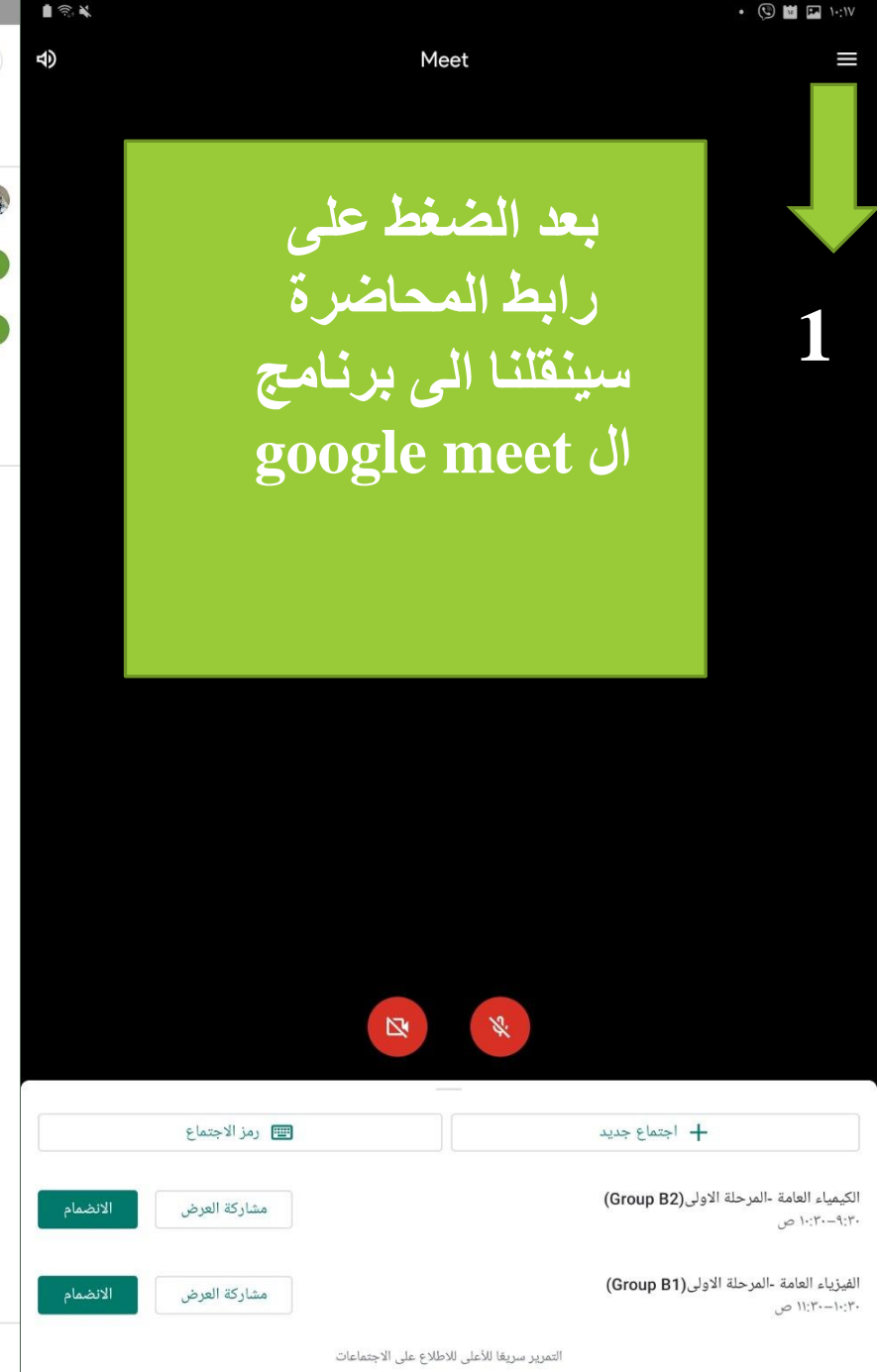
الإبلاغ عن إساءة استخدام

مساعدة

Meet

بعد الضغط على  
رابط المحاضرة  
سينقلنا الى برنامج  
ال google meet

1



رمز الاجتماع

اجتماع جديد +

الانضمام

مشاركة العرض

الكيمياء العامة - المرحلة الاولى (Group B2)  
١٠:٣٠ - ٩:٣٠ ص

الانضمام

مشاركة العرض

الفيزياء العامة - المرحلة الاولى (Group B1)  
١١:٣٠ - ١٠:٣٠ ص

التصوير سريفا للأعلى للاطلاع على الاجتماعات

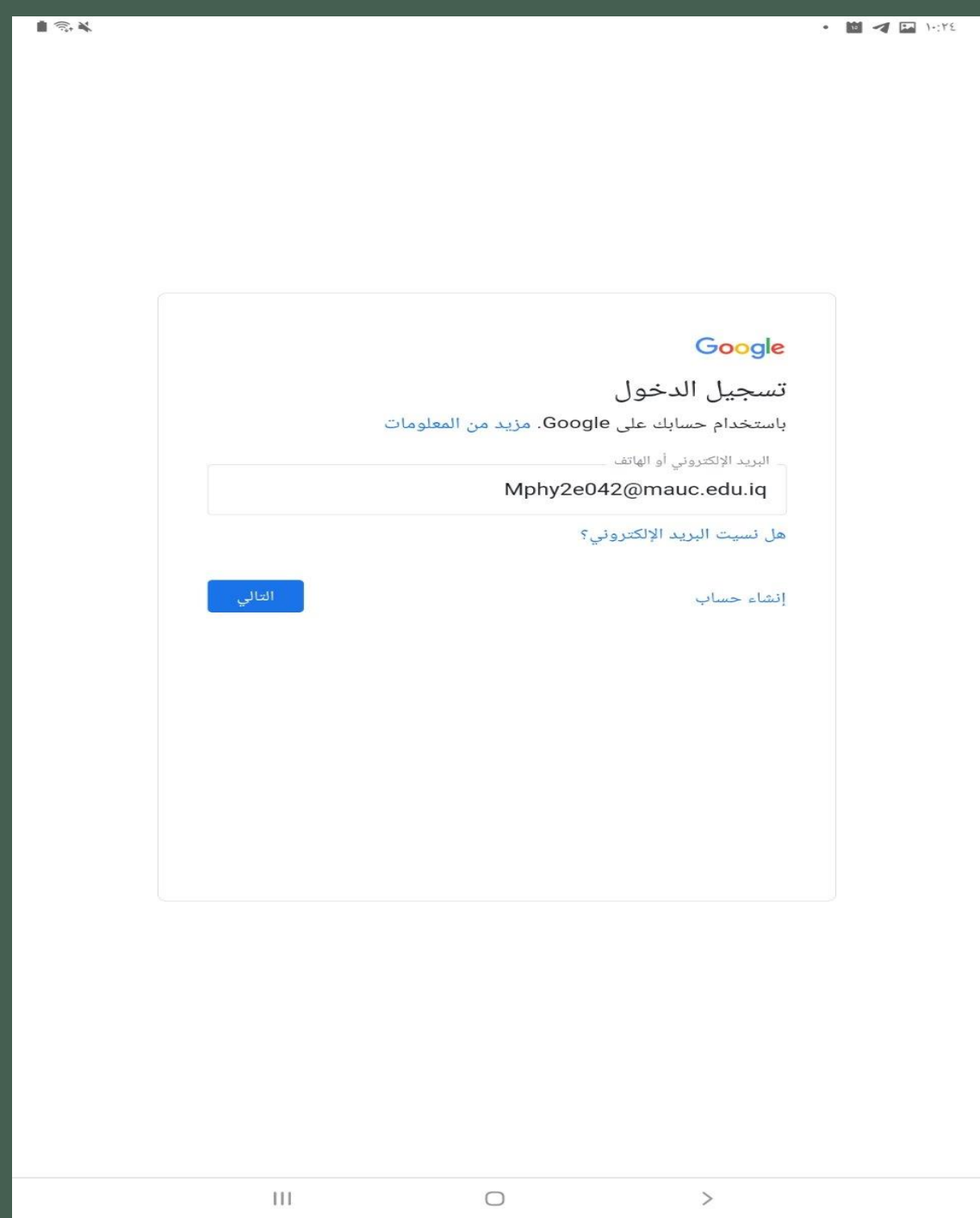
سياسة الخصوصية • بنود الخدمة

للاطلاع على الاجتماعات

ستظهر هذه القائمة: قم بادخال الايميل الرسمي مع النطاق

@mauc.edu.iq

ثم اضغط التالي



سيطلب منك كلمة المرور  
الخاصة بإيميلك الجامعي

ثم اضغط التالي



Google

مرحبًا

mphy2e042@mauc.edu.iq

أدخل كلمة المرور


عرض كلمة المرور

هل نسيت كلمة المرور؟

التالي

# سيطلب منك تعيين كلمة مرور جديدة لحسابك

ثم اضغط التالي



Google

مرحبًا  
mphy2e042@mauc.edu.iq

إنشاء كلمة مرور قوية  
يجب إنشاء كلمة مرور قوية جديدة غير مستخدمة لمواقع إلكترونية أخرى.

إنشاء كلمة مرور

ادخل كلمة مرور جديدة

تأكيد

8 أحرف على الأقل

عرض كلمة المرور

التالي

عزيزي الطالب: احتفظ جيدا بكلمة مرورك الجديدة

## انقر موافق

باستخدام هذا الحساب في خدمات Google. يمكنك الاطلاع على المزيد من المعلومات على الرابط <https://support.google.com/accounts/answer/181692>، أو من خلال الرجوع إلى سياسة الخصوصية في مؤسستك، إن وجدت. يمكنك الحفاظ على حساب منفصل لاستخدامك الشخصي لأي من خدمات Google، بما في ذلك البريد الإلكتروني. وإذا كان لديك حسابات متعددة على Google، يمكنك إدارة الحساب المُستخدم مع خدمات Google والتبديل بين الحسابات (<https://www.google.com/safetycenter/everyone/start/>) (/accounts) في أي وقت. يمكن أن يساعدك اسم المستخدم وصورة ملفك الشخصي على التأكد من استخدامك الحساب المقصود.

إذا كانت مؤسستك توفّر لك إمكانية الوصول إلى الخدمات الأساسية في Google Workspace ([https://www.google.com/apps/intl/en/terms/user\\_features.html](https://www.google.com/apps/intl/en/terms/user_features.html))، يخضع استخدامك لهذه الخدمات إلى بنود اتفاقية Google Workspace الخاصة بمؤسستك. تتوفّر لك أي خدمات أخرى من Google يفعلها مشرفك ("الخدمات الإضافية") بما يتوافق مع بنود خدمة Google (<https://accounts.google.com/TOS>) وسياسة خصوصية Google (<https://www.google.com/policies/privacy/>). وقد تشمل بعض الخدمات الإضافية أيضًا على بنود خاصة بالخدمة (<https://support.google.com/a/answer/181865>). يشكل استخدامك لأي خدمات يسمح لك المشرف بالوصول إليها قبولاً للبنود السارية الخاصة بالخدمة.

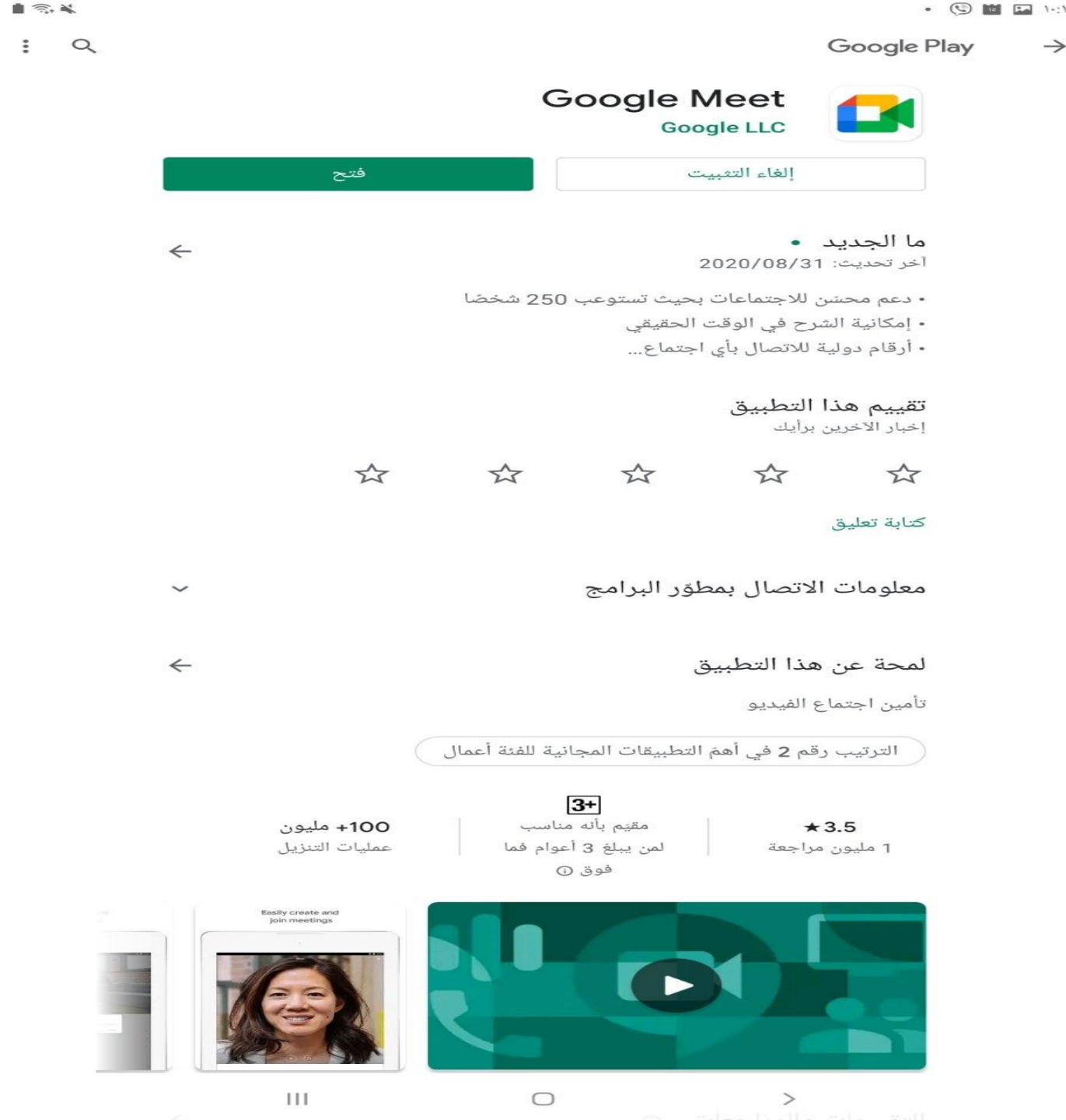
يمكنك النقر على "قبول" أدناه للإشارة إلى فهمك هذا الوصف لآلية عمل حسابك [mphy2e042@mauc.edu.iq](mailto:mphy2e042@mauc.edu.iq) وموافقتك على بنود خدمة Google (<https://accounts.google.com/TOS>) وسياسة خصوصية Google (<https://www.google.com/policies/privacy/>).

موافق



# ❖ لاستخدام google meet في انظمة التشغيل اندرويد و IOS

❖ يتم الحصول على  
التطبيق من المتجر  
الخاص بكل نظام.




ستتضم للمحاضرة بعد اجراء الخطوات  
السابقة

اجراء اضافة الحساب يتم مرة واحدة

و يتم الدخول للمحاضرات كل حسب رابطها  
الخاص المعلن بالجدول الدراسي

يمكن للطالب استخدام المايك و التحكم بالكامرة و  
رفع اليد للاستفسار





في حال ظهرت لك عزيزي الطالب هذه النافذة فذلك يعني ان حسابك معلق (محضور) لسبب ما . و لن تتمكن من حضور المحاضرات التفاعلية اطلاقا لحين رفع الحظر من قبل مشرف المنصة. يتم مراجعة القسم للاستفسار





# كلية مدينة العلم الجامعة

تأسست الكلية في عام 2004 بموجب موافقة وزارة التعليم العالي والبحث العلمي / جهاز الإشراف والتقويم العلمي المرقم ج هـ / 217 في 15/2/2005 واعتباراً من العام الدراسي 2004/2005 استناداً إلى أحكام المادة (5) من قانون الجامعات والكليات الأهلية رقم (3) لسنة 1995 وتم الحصول على إجازة العمل للكلية بموجب قرار الأمانة العامة لمجلس الوزراء المرقم (95) في 2010.

□ الموقع الرسمي: <https://mauc.edu.iq/>



□ الموقع على فيسبوك: <https://www.facebook.com/mauc.edu/>



□ قناة التعليم الإلكتروني للكلية: <https://www.youtube.com/channel/UCDaqqmk4l9FZIGrOYAMwmYA>